


**Rekenaartoeëpassingstegnologie, Graad 12**  
**September 2014, Praktiese Eksamen MERKBLAD**

NAAM: \_\_\_\_\_ KLAS: \_\_\_\_\_

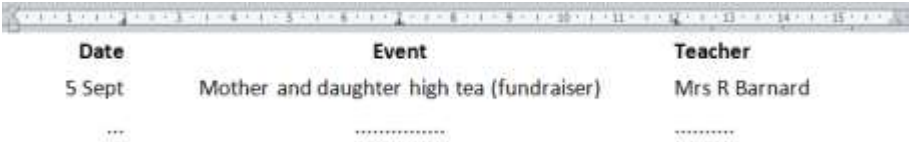


/ 180


**Vraag 1 – Totaal: 44**

Item / Kriteria	Maks	
<b>1_ Contributions (Woordverwerking)</b>		
1.1	<b><u>Opskrif ‘Contributions to the school paper’</u></b> Formateer met My Title-styl ✓	1
1.2	<b><u>Geskakeerde paragraaf onder opskrif</u></b> Ingekeep: 3 cm van links ✓ 2 cm van regs ✓ Reëlsiasiëring: Multiple 1.3 ✓	3
1.3	<b><u>Track Change (bl 2)</u></b> Verandering verwerp ✓	1
1.4	<b><u>Genommerde lys (bl 2)</u></b> Geformateer m.b.v. multivlaklys: Vlak-1: Korrekte nommerstyl en formatering: 1. ✓ Vlak-2: Korrekte nommerstyl en formatering: 3.1 ✓ Korrekte posisie van Vlak-2 se nommering ✓ <div style="border: 1px solid black; padding: 5px; margin-top: 10px;"> <ol style="list-style-type: none"> <li>1. First plan the general layout</li> <li>2. Type in and format all the text</li> <li>3. Pictures               <ol style="list-style-type: none"> <li>3.1 Insert pictures</li> <li>3.2 Resize if needed</li> <li>3.3 Supply captions</li> </ol> </li> <li>4. Fix any mistakes               <ol style="list-style-type: none"> <li>4.1 Perform a spell check</li> <li>4.2 Proofread for errors</li> </ol> </li> <li>5. E-mail your final article to the editor</li> </ol> </div>	3
1.5	<b><u>Kommentaar (bl 2)</u></b> Teks ‘Article Submission Form’ geskakel (hyperlinked) met die lêer 2_ArticleSubmissionForm ✓ Kommentaar geskrap ✓	2
1.6	<b><u>Bladsynommering</u></b> Nie op eerste bladsy, maar begin met 2 vanaf bladsy 2 ✓	1

Item / Kriteria	Maks	
<p><b><u>Teks 'YOU MIGHT WANT TO MENTION' (onderaan bl 2)</u></b></p> <p>1.7 'Bullet Intro'-styl aangepas: Font effect 'All caps' ✓ Paragraaf se <i>pagination</i>-opsie toegepas: Keep with next ✓</p>	2	
<p><b><u>Geelgeskakeerde bullet-teks (bl 3)</u></b></p> <p>1.8 Nuwe paragraaf geskep (<i>Enter</i> gedruk) ✓ Paragraafspasiëring na <i>bullet</i> = 3 pt ✓ Ingekeep met 1.27 cm links; Bullet verwyder; Inlynstelling = vol ✓ [ <i>Al drie moet gedoen wees, geen halfpunte</i> ] Geel skakering verwyder ✓</p>	4	
<p><b><u>Ligpienkgeskakeerde gedeelte (bl 3)</u></b></p> <p>1.9 Geformateer as <i>bullet</i>-lys: <i>Bullet</i>-simbool = Wingdings 2, karakterkode 81 (☒) ✓ <i>Bullet</i>-lys ingekeep ✓</p> <ul style="list-style-type: none"> <li>• dis anyone, ever.</li> <li>☒ Don't dis the other school (or team), their players, facilities or spectators. That's just mean, and it can get our newspaper or even our school in serious trouble.</li> <li>☒ Don't dis the ref. <i>EVER</i>. That can have comebacks next time, man!</li> <li>☒ Don't dis any moms or dads who made fools of themselves. Sure, it's hilarious when a parent rants at the ref or runs onto the field weeping with joy when their precious child scores a goal, but the kid does <i>not</i> want the whole school to be reminded of that. Be nice!</li> </ul>	2	
<p><b><u>Twee paragrawe met groen teks (bl 4)</u></b></p> <p>1.10 Teks in twee kolomme wat ewe wyd is geformateer ✓ Lyn tussen kolomme ✓ Kolom-onderbreking om <b>Basement Ghost caught!</b> boaan tweede kolom te plaas ✓</p>	3	
<p><b><u>Opskrif 'WARNING' and paragraaf below (bl 5)</u></b></p> <p>1.11 Paragraaf rame: bo &amp; onder – verwyder ✓ links &amp; regs – wydte verander na 6 pt ✓</p>	2	
<p><b><u>Opskrif 'Reviews' en opvolgende teks (bl 5)</u></b></p> <p>1.12 Nuwe Word-dokument <b>ReviewsInfo</b> in eksamengids ✓ Lêeruitbreiding = .doc (<i>Word 97 – 2003 Document</i>) ✓ Bevat korrekte teks (opskrif + paragraaf + twee <i>bullet</i>-lyste) ✓</p>	3	
<p><b><u>10 cm x 10 cm (bl 6)</u></b></p> <p>1.13 'Harde spasies' ingevoeg om <b>10 cm x 10 cm</b> op een reël bymekaar te hou ✓ [ <i>Let op: 3 x harde spasies gebruik – gebruik Show/Hide</i> ]</p> <p style="text-align: center;">10°cm°x°10°cm°·¶</p>	1	

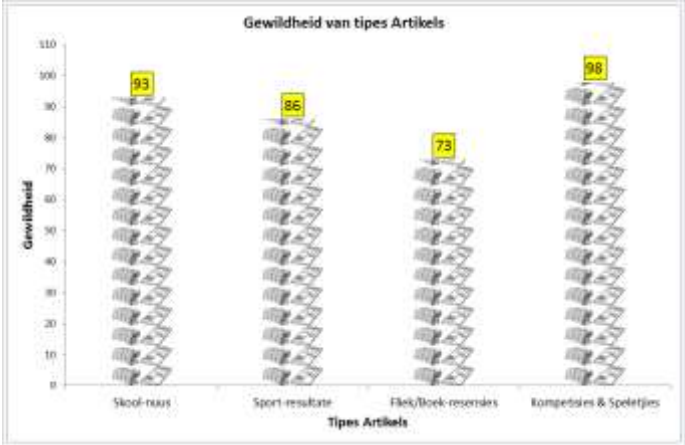
Item / Kriteria		Maks							
1.14	<p><b><u>Prentjie (bl 7)</u></b></p> <p>Teks vloei om linkerkant van prentjie ✓  <i>[ Wrapping = Square of Tight ; Geen punt as prent geskuif of as grootte verander is nie ]</i></p> <p>Byskrif onder prent ingevoeg: Example 2: ✓ Cartoon on Spam ✓  <i>[ Nasien: klik op '2' om te kontroleer of Word-veld ]</i>  <i>[ Geen punte as Word-funksie nie gebruik is nie ]</i></p>	3							
1.15	<p><b><u>Verwysing (bl 7)</u></b></p> <p>Voeg verwysing by bron <i>The Mammoth Book of Sudoku</i>, aan einde van grysgekakeerde sin ✓</p>	1							
1.16	<p><b><u>Lys onder opskrif 'School Events' (bl 9)</u></b></p> <p>Regter-tab by 2 cm ✓ en korrek in al 9 reëls gebruik ✓  Gesentreerde tab 7 cm ✓ en korrek in al 9 reëls gebruik ✓  <i>[ Linker-tab by 12 cm alreeds ingestel ]</i></p>  <table border="1" data-bbox="260 907 1173 1048"> <thead> <tr> <th>Date</th> <th>Event</th> <th>Teacher</th> </tr> </thead> <tbody> <tr> <td>5 Sept</td> <td>Mother and daughter high tea (fundraiser)</td> <td>Mrs R Barnard</td> </tr> </tbody> </table>	Date	Event	Teacher	5 Sept	Mother and daughter high tea (fundraiser)	Mrs R Barnard	4	
Date	Event	Teacher							
5 Sept	Mother and daughter high tea (fundraiser)	Mrs R Barnard							
1.17	<p><b><u>Bibliografie (bl 8)</u></b></p> <p>Uitgewer 'Random House Group' by die bron <i>A Complete Guide to Scouting Skills</i> gevoeg ✓</p> <p>Outomatiese bibliografie onder opskrif 'Bibliography' ingevoeg ✓  <i>[ Nasien: klik op bibliografie om teenwoordigheid van Word-veld te kontroleer ]</i></p>	2							
1.18	<p><b><u>Appendix (bl 9)</u></b></p> <p>Inskrywings in linkerkantste kolom vertikaal gesentreer ✓</p> <p>Tabel volgens name van Apps gesorteer (linkerkantste kolom) ✓</p> <p>Kantlyne van bl 9 verander om Appendix-tabel op een bladsy in te pas ✓</p> <p>Kantlyne van alle ander bladsye onveranderd (Bo-onder 2 cm, L/R 2.5 cm) ✓</p>	4							
1.19	<p><b><u>Table of Contents (bl 1)</u></b></p> <p>Outomatiese inhoudsopgawe ingevoeg ✓</p> <p>Een vlak vertoon ✓  <i>[ Nasien: klik op bibliografie om te kontroleer dat Word-veld ]</i></p>	2							
<b>TOTAAL</b>		<b>44</b>							

Vraag 2 – Totaal: 14

Item / Kriteria	Maks		
<b>2_ ArticleSubmissionForm (Woordverwerking)</b>			
2.1	Drop Cap op eerste letter van paragraaf ingevoeg ✓ val 2 reëls ✓	2	
2.2	Plekhouer by 'Surname' met 'n teks vormveld vervang ✓	1	
2.3	Vormveld by 'Date submitted' vertoon huidige datume, in formaat Sep 9: Datumformaat (in Text Form Field Options): MMM ✓ d ✓ [ Moenie penaliseer as Tipe as 'Current time' vertoon nie ]	2	
2.4	Verskekwaarde van <i>Check Box form field</i> = Checked ✓	1	
2.5	Soliede tabelstop-gidslyn tussen 'Number of words' en vormveld ✓	1	
2.6	<p>Prentjie Newspaper.jpg geskuif na langs teks: ✓</p> <p>Text wrapping verander na Square, of Tight, of Through, of Behind Text, of In Front of Text ✓</p> <p>Prentjie vergroot EN gedraai soos aangedui ✓ [ Geen halfpunte ]</p> <p><b>Please complete the fields below:</b></p> <p>Name: _____</p> <p>Surname: _____</p> <p>Grade: _____ 8</p> <p>Title of article: _____</p> <p>Date submitted: _____ Sep 9</p> <p>Number of words: _____</p> <p>Photo included: <input checked="" type="checkbox"/> (Uncheck the box if NO photos are included)</p> <p>E-mail your completed form, together with your article, to <a href="mailto:ChiefEd@gmail.com">ChiefEd@gmail.com</a></p> 	3	
2.7	Lêer 2_TypesOfArticles as objek in spatie voorsien ingevoeg ✓ Dokument vertoon as 'n ikoon ✓ [ Moenie penaliseer as check box 'Link to file' ook gemerk is nie 'Update Link' vertoon as regsklik ]	2	
2.8	Naam van <i>author</i> (Sandra) uit lêereienskappe verwyder ✓	1	
2.9	Redigering beperk tot die invul van vorms (geen wagwoord) ✓	1	
<b>TOTAAL</b>		<b>14</b>	

Vraag 3 – Totaal: 53

Item / Kriteria		Maks					
<b>3_Koerantspan (Sigblad)</b>							
<b>Respondente-werkblad</b>							
3.1	<p><b><u>Saamvoeg en sentreer</u></b>                      A1:C1 saamgevoeg en gesentreerd ✓</p>	1					
3.2	<p><b><u>Formateer kolomopskrifte: Selle G2:J2</u></b>                      “Wrap” teks/Woordomvou G2:J2 ✓</p> <table border="1" data-bbox="261 595 949 680"> <tr> <td>Skool- nuus</td> <td>Sport- resultate</td> <td>Fliek/Boek- resensies</td> <td>Kompetisies &amp; Speletjies</td> </tr> </table>	Skool- nuus	Sport- resultate	Fliek/Boek- resensies	Kompetisies & Speletjies	1	
Skool- nuus	Sport- resultate	Fliek/Boek- resensies	Kompetisies & Speletjies				
3.3	<p><b><u>Voorwaardelike formatering: Kolom D</u></b>                      Selwaarde &gt;= 50 ✓ 'n (ligte) kleur geskakeer ✓</p> <p><b><u>Uitstaande bedrag: Kolom F</u></b>                      = D3 ✓ - E3 ✓                      Formateer as <i>currency</i> in rand ✓</p>	5					
3.4	<p><b><u>Aantal leeders wat NIE 'n bladsy borg nie: Sel G41</u></b>                      =COUNTBLANK ✓ (D3:D37) ✓</p> <p><b><u>Totale bedrag wat tot dusver inbetaal is: Sel G42</u></b>                      =SUM ✓ (E3:E37) ✓</p> <p><b><u>Grootste bedrag wat geborg is: Sel G43</u></b>                      =MAX ✓ (D3:D37) ✓      or =LARGE(D3:D37,1)</p> <p><b><u>Aantal leeders wat op die redaksie wil dien: Sel G44</u></b>                      =COUNTA ✓ (K3:K37) ✓    [ Aanvaar ook ander geskikte kolomme ]</p> <p><b><u>Aantal leeders wat as <i>fotograaf</i> wil dien: Sel G45</u></b>                      =COUNTIF ✓ (K3:K37, ✓ "Fotograaf" ✓ )</p>	11					
3.5	<p><b><u>Geld beskikbaar vir boomplant: Sel G49</u></b>                      =(G47-G48) ✓ * ✓ F49 ✓      of =G47 - G48 - G50                      [ aanvaar ook =(G47-G48) * 25% ]</p>	3					
3.6	<p><b><u>Punte verdien vir Rooi-span: Sel J42</u></b>                      =SUMIF ✓ (C3:C37, ✓ I42, ✓ D3:D37 ✓ ) / 5 ✓ * 2 ✓                      [ aanvaar ook =SUMIF (C3:C37, "Rooi", D3:D37 ) / 5 * 2 ]</p>	6					

Item / Kriteria	Maks	
<p><b>3.7</b> <u>Dien as proefleser: Kolom M</u>            =IF ✓ (K3 = "Proefleser" ✓, IF ✓ (L3 &gt;= 0.8 ✓, "Ja" ✓, "" ✓), "" ✓)  <i>of (ander variasies ook moontlik):</i>            =IF (L3 &gt;= 0.8, IF (K3 = "Proefleser", "Ja", ""), "")</p>	7	
<p><b>3.8</b> <u>Gunsteling sosiale netwerke: Kolom O</u>            =VLOOKUP(N3, ✓ 'SosialeNetwerke!' \$A\$2:\$B\$6, ✓2, ✓ FALSE)            Absolute selverwysing korrek gebruik ✓  <i>[ Nasien: moenie penaliseer indien laaste argument (FALSE) weggelaat is nie ]</i></p>	4	
<p><b>3.9</b> <u>Kode vir tesourier: Kolom P</u>            =CONCATENATE ✓ (LEFT(A3 ✓, 3 ✓), "_", ✓ B3 ✓)  <i>of, gebruik die &amp; operator: =LEFT(A3, 3) &amp; "_" &amp; B3</i>            Voorbeeld: Sta_10C</p>	5	
<p><b>3.10</b> <u>Meningsopnamevorm – Weke laat: Kolom R</u>            =ROUNDUP((Q3 - R\$1) ✓ / 7, ✓ 0 ✓)            Absolute selverwysing korrek gebruik ✓</p>	4	
<p><b>3.11</b> <u>Grafiek: werkblad 'Chart1'</u>            Grafiek geskuif (nie gekopieer nie) na nuwe werkblad <b>Chart1</b> ✓            Verkeerde Reeks (Series) 2 verwyder ✓            Lyngrafiek omgeskakel na <i>Clustered Column chart</i> ✓  <i>[ Aanvaar 2D of 3D ]</i>            Datareeks gevul met gestapelde prentjies van <b>Newspaper.jpg</b> ✓            Hoofteenheid (<i>major unit</i>) van die Y-as verander na 10 ✓            Y-as titel geroteer bygevoeg – 'Gewildheid' ✓</p> 	6	
<b>TOTAAL</b>	<b>53</b>	

Vraag 4 – Totaal: 49

Item / Kriteria	Maks																																																																															
<b>4_ Redaksieledede (Databasis)</b>																																																																																
<p><b>4.1.1 tot 4.1.7</b></p>	<p><b><u>Tabel: Lede</u></b></p> <p>Veld Admin as eerste veld ingevoeg ✓ data tipe = AutoNumber ✓ Primêre sleutel ✓</p> <p>Veld VanVoorletters: Required: 'Yes' ✓</p> <p>Veld Span: Grootte/Size: 5 ✓</p> <p>Veld Klas: Input Mask: &gt; ✓ 00 ✓ L ✓ [ of: 00 &gt; L ]</p> <p>Veld HoofBelangstelling: Default value: Kompetisies / Speletjies ✓</p> <p>Veld Taaltelling: Valideringsreël: &gt;= 3 and &lt;= 9 ✓ [ of: between 3 and 9 ] Validation text: "Slegs getalle van 3 tot 9" ✓ [ moet verwys na die toegelate reeks getalle ]</p> <p>Gunsteling sosiale netwerk van E. Smith verander na Pinterest ✓</p>	<p><b>12</b></p>																																																																														
<p><b>4.1.8</b></p>	<p><b><u>Voer info van navraag Fotograwe uit</u></b></p> <p>Voer uit (of kopieer) navraaginligting na woordverwerkingslêer ✓</p> <p>Lêer in eksamengids gestoor as <b>Fotograwe.rtf</b> ✓</p>	<p><b>2</b></p>																																																																														
<p><b>4.1.9</b></p>	<p><b><u>Voer in na tabel: ArticleTable</u></b></p> <p>Voer 10 rekords in vanaf Articles.txt na nuwe tabel <b>ArticleTable</b> ✓</p> <p>Korrekte veldname in tabel ( = eerste ry van tekslêer ) ✓</p> <p>[ Moenie penaliseer as primêre sleutel (ID) nie bygevoeg is nie ]</p> <table border="1" data-bbox="263 1433 1165 1825"> <thead> <tr> <th>ID</th> <th>FirstName</th> <th>Surname</th> <th>Grade</th> <th>Article</th> <th>Words</th> <th>Photo</th> </tr> </thead> <tbody> <tr> <td>1</td> <td>Quinton</td> <td>Arendse</td> <td>10</td> <td>Hockey match</td> <td>246</td> <td>yes</td> </tr> <tr> <td>2</td> <td>Danie</td> <td>Otto</td> <td>11</td> <td>New whiteboards</td> <td>165</td> <td>yes</td> </tr> <tr> <td>3</td> <td>Palesa</td> <td>Phaladi</td> <td>10</td> <td>Still falls the rain</td> <td>420</td> <td>no</td> </tr> <tr> <td>4</td> <td>Lukas</td> <td>Naumann</td> <td>12</td> <td>Extra math classes</td> <td>134</td> <td>no</td> </tr> <tr> <td>5</td> <td>Noleen</td> <td>Setoaba</td> <td>10</td> <td>YouTube video</td> <td>132</td> <td>no</td> </tr> <tr> <td>6</td> <td>Susan</td> <td>Kruger</td> <td>11</td> <td>Spore op die Maan</td> <td>345</td> <td>no</td> </tr> <tr> <td>7</td> <td>Mike</td> <td>Lourens</td> <td>10</td> <td>Sudoku skills</td> <td>216</td> <td>no</td> </tr> <tr> <td>8</td> <td>Zacharia</td> <td>Abdul</td> <td>12</td> <td>Tennis-wedstryd</td> <td>69</td> <td>yes</td> </tr> <tr> <td>9</td> <td>Charmaine</td> <td>Lupondwana</td> <td>10</td> <td>Chess match report</td> <td>138</td> <td>no</td> </tr> <tr> <td>10</td> <td>Marius</td> <td>Swart</td> <td>12</td> <td>Stop the bully!</td> <td>209</td> <td>yes</td> </tr> </tbody> </table>	ID	FirstName	Surname	Grade	Article	Words	Photo	1	Quinton	Arendse	10	Hockey match	246	yes	2	Danie	Otto	11	New whiteboards	165	yes	3	Palesa	Phaladi	10	Still falls the rain	420	no	4	Lukas	Naumann	12	Extra math classes	134	no	5	Noleen	Setoaba	10	YouTube video	132	no	6	Susan	Kruger	11	Spore op die Maan	345	no	7	Mike	Lourens	10	Sudoku skills	216	no	8	Zacharia	Abdul	12	Tennis-wedstryd	69	yes	9	Charmaine	Lupondwana	10	Chess match report	138	no	10	Marius	Swart	12	Stop the bully!	209	yes	<p><b>2</b></p>	
ID	FirstName	Surname	Grade	Article	Words	Photo																																																																										
1	Quinton	Arendse	10	Hockey match	246	yes																																																																										
2	Danie	Otto	11	New whiteboards	165	yes																																																																										
3	Palesa	Phaladi	10	Still falls the rain	420	no																																																																										
4	Lukas	Naumann	12	Extra math classes	134	no																																																																										
5	Noleen	Setoaba	10	YouTube video	132	no																																																																										
6	Susan	Kruger	11	Spore op die Maan	345	no																																																																										
7	Mike	Lourens	10	Sudoku skills	216	no																																																																										
8	Zacharia	Abdul	12	Tennis-wedstryd	69	yes																																																																										
9	Charmaine	Lupondwana	10	Chess match report	138	no																																																																										
10	Marius	Swart	12	Stop the bully!	209	yes																																																																										

Item / Kriteria	Maks																																												
<b>4_Borge</b>																																													
<b>4.2.1</b>	<p><b><u>Navraag: NavraagBorge</u></b></p> <p>Vertoon slegs velde: Van, Noemnaam, Selnr, Kategorie ✓</p> <p>LeerderGraad-kriterium: 12 ✓ [ Aanvaar ook &gt;11 ]</p> <p>Kategorie-kriterium: Besigheid ✓</p> <p>Adverteerder-kriterium: False ✓ [ Aanvaar ook 'No' of 'Off' ]</p> <p>Korrekte 'OR'-logika (kriteria op verskillende rye soos hieronder gewys) ✓</p> <p>Gesorteer volgens Kategorie ✓</p> <table border="1" data-bbox="260 645 1173 801"> <tr> <td>Field:</td> <td>Van</td> <td>Noemnaam</td> <td>Selnr</td> <td>Kategorie</td> <td>LeerderGraad</td> <td>Adverteerder</td> </tr> <tr> <td>Table:</td> <td>Finansies</td> <td>Finansies</td> <td>Finansies</td> <td>Finansies</td> <td>Finansies</td> <td>Finansies</td> </tr> <tr> <td>Sort:</td> <td></td> <td></td> <td></td> <td>Ascending</td> <td></td> <td></td> </tr> <tr> <td>Show:</td> <td><input checked="" type="checkbox"/></td> <td><input checked="" type="checkbox"/></td> <td><input checked="" type="checkbox"/></td> <td><input checked="" type="checkbox"/></td> <td><input type="checkbox"/></td> <td><input type="checkbox"/></td> </tr> <tr> <td>Criteria:</td> <td></td> <td></td> <td></td> <td></td> <td>12</td> <td></td> </tr> <tr> <td>or:</td> <td></td> <td></td> <td></td> <td>"Besigheid"</td> <td></td> <td>False</td> </tr> </table>	Field:	Van	Noemnaam	Selnr	Kategorie	LeerderGraad	Adverteerder	Table:	Finansies	Finansies	Finansies	Finansies	Finansies	Finansies	Sort:				Ascending			Show:	<input checked="" type="checkbox"/>	<input checked="" type="checkbox"/>	<input checked="" type="checkbox"/>	<input checked="" type="checkbox"/>	<input type="checkbox"/>	<input type="checkbox"/>	Criteria:					12		or:				"Besigheid"		False	6	
Field:	Van	Noemnaam	Selnr	Kategorie	LeerderGraad	Adverteerder																																							
Table:	Finansies	Finansies	Finansies	Finansies	Finansies	Finansies																																							
Sort:				Ascending																																									
Show:	<input checked="" type="checkbox"/>	<input checked="" type="checkbox"/>	<input checked="" type="checkbox"/>	<input checked="" type="checkbox"/>	<input type="checkbox"/>	<input type="checkbox"/>																																							
Criteria:					12																																								
or:				"Besigheid"		False																																							
<b>4.2.2</b>	<p><b><u>Navraag: VersoekVerhoging</u></b></p> <p>Kategorie-kriterium: Gemeenskap ✓</p> <p>BedragGeborg-kriterium: &gt;= 100 ✓</p> <p style="text-align: center;">[ Nasien: altwee kriteria moet op dieselfde ry verskyn ]</p> <p>Berekende veld:</p> <p>VerhoogdeBedrag: ✓ [BedragGeborg] ✓ * 1.15 ✓</p> <p style="text-align: center;">of: [BedragGeborg] + [BedragGeborg] * 0.15</p> <table border="1" data-bbox="260 1256 1173 1406"> <tr> <td>Field:</td> <td>Van</td> <td>Noemnaam</td> <td>Kategorie</td> <td>BedragGeborg</td> <td>VerhoogdeBedrag: [BedragGeborg]*1.15</td> </tr> <tr> <td>Table:</td> <td>Finansies</td> <td>Finansies</td> <td>Finansies</td> <td>Finansies</td> <td></td> </tr> <tr> <td>Sort:</td> <td></td> <td></td> <td></td> <td></td> <td></td> </tr> <tr> <td>Show:</td> <td><input checked="" type="checkbox"/></td> <td><input checked="" type="checkbox"/></td> <td><input checked="" type="checkbox"/></td> <td><input checked="" type="checkbox"/></td> <td><input checked="" type="checkbox"/></td> </tr> <tr> <td>Criteria:</td> <td></td> <td></td> <td>"Gemeenskap"</td> <td>&gt;=100</td> <td></td> </tr> <tr> <td>or:</td> <td></td> <td></td> <td></td> <td></td> <td></td> </tr> </table>	Field:	Van	Noemnaam	Kategorie	BedragGeborg	VerhoogdeBedrag: [BedragGeborg]*1.15	Table:	Finansies	Finansies	Finansies	Finansies		Sort:						Show:	<input checked="" type="checkbox"/>	<input checked="" type="checkbox"/>	<input checked="" type="checkbox"/>	<input checked="" type="checkbox"/>	<input checked="" type="checkbox"/>	Criteria:			"Gemeenskap"	>=100		or:						5							
Field:	Van	Noemnaam	Kategorie	BedragGeborg	VerhoogdeBedrag: [BedragGeborg]*1.15																																								
Table:	Finansies	Finansies	Finansies	Finansies																																									
Sort:																																													
Show:	<input checked="" type="checkbox"/>	<input checked="" type="checkbox"/>	<input checked="" type="checkbox"/>	<input checked="" type="checkbox"/>	<input checked="" type="checkbox"/>																																								
Criteria:			"Gemeenskap"	>=100																																									
or:																																													
<b>4.2.3</b>	<p><b><u>Vorm: Borgvorm</u></b></p> <p>Fontkleur van opskrif <i>Borge</i> na rooi verander ✓</p> <p>Prentjie <b>Newspaper.jpg</b> in <i>Form Header</i> ingevoeg ✓</p> <p>Posisie van velde <i>Selnr</i> en <i>BedragGeborg</i> saam met onderskeie etikette omgeruil ✓</p> <p>Die waarde 'Besigheid' by die <i>Combo Box</i> gevoeg ✓</p>	4																																											
<b>4.2.4</b>	<p><b><u>Verslag: OuerBorge</u></b></p> <p>Verslag geskep en gebaseer op navraag <i>OuerBorge</i> ✓</p> <p>Bevat alle velde buiten <i>Kategorie</i> ✓</p> <p>Gegroepeer volgens <i>LeerderGraad</i> ✓</p> <p>Gesorteer volgens <i>Van</i> ✓</p>	13																																											





Item / Kriteria	Maks	
<pre data-bbox="268 147 587 309">&lt;head&gt;   &lt;title&gt;     School Times   &lt;/title&gt; &lt;/head&gt;</pre>		
<p data-bbox="260 338 1018 371"><b><u>Prentjie onder opskrif ‘Welcome to The School Times’</u></b></p> <p data-bbox="260 394 895 427">Prentjie <b>NewsPaper.jpg</b> onder opskrif ingevoeg:</p> <p data-bbox="304 450 724 483"><code>&lt; img src = "NewsPaper.jpg" / &gt;</code></p> <p data-bbox="304 506 799 539"><i>Image tag:</i> <code>&lt; img src = xxxxxxx / &gt;</code> ✓</p> <p data-bbox="304 562 703 595">Lêernaam: <b>NewsPaper.jpg</b> ✓</p>	2	
<p data-bbox="260 629 855 663"><b><u>Paragraaf onder opskrif ‘Read all about it!’</u></b></p> <p data-bbox="260 685 847 719">Enkele paragraaf in twee paragrawe verdeel:</p> <p data-bbox="304 741 1031 775"><code>&lt;p&gt;-tag</code> net voor teks ‘Best news of all . . .’ bygevoeg ✓</p> <p data-bbox="304 797 1110 864"><i>[ Nasien: moenie penaliseer as &lt;/p&gt; aan einde van paragraaf uitgelaat is nie ]</i></p> <p data-bbox="260 887 863 920">Teks ‘BIG BIG INTERNET’ vertoon in vetdruk:</p> <p data-bbox="304 943 775 976"><code>&lt; b &gt; BIG BIG INTERNET &lt; / b &gt;</code> ✓</p>	2	
<p data-bbox="260 1010 1145 1043"><b><u>Tabel onder opskrif ‘Types of Articles we would like to publish’</u></b></p> <p data-bbox="260 1066 815 1099">‘alt’-attribute en teks by <i>image tag</i> gevoeg:</p> <p data-bbox="304 1122 903 1155"><code>&lt; img . . . alt = "Image of pointing finger" ✓ / &gt;</code></p> <p data-bbox="260 1178 1015 1211">Genommerde lys in 2e kolom na ’n <i>bullet</i>-lys omgeskakel:</p> <p data-bbox="304 1234 791 1267"><code>&lt; ol &gt;-tags</code> na <code>&lt; ul &gt;-tags</code> verander ✓</p> <p data-bbox="260 1290 839 1323">‘Sports matches’ as item in die lys ingevoeg:</p> <p data-bbox="304 1346 1007 1379">Voeg <code>&lt; li &gt; . . . &lt; / li &gt;-tags</code> tussen <code>&lt; ul &gt;</code> en <code>&lt; / ul &gt;</code> ✓</p> <p data-bbox="304 1402 943 1435">In eerste posisie in die lys (direk onder <code>&lt; ul &gt;</code>) ✓</p> <p data-bbox="360 1458 847 1491"><i>(met ingeslote teks ‘Sports matches’)</i></p> <pre data-bbox="268 1514 1177 1771">&lt;ul&gt;   &lt;li&gt;Sports matches&lt;/li&gt;   &lt;li&gt;Individual achievements&lt;/li&gt;   &lt;li&gt;Investigative articles&lt;/li&gt;   &lt;li&gt;Reviews (books, movies, games, etc.)&lt;/li&gt;   &lt;li&gt;Trends (fashions, fitness, social media, et   &lt;li&gt;Technology (useful websites, new cellphone &lt;/ul&gt;</pre> <p data-bbox="260 1805 608 1839">Rame van tabel verwyder:</p> <p data-bbox="304 1861 616 1895"><code>&lt; table border = "0" ✓ &gt;</code></p> <p data-bbox="304 1917 1086 1951"><i>[ Nasien: raam-attribute kan ook heeltemal verwyder wees ]</i></p>	5	

Item / Kriteria		Maks	
5.5	<p><b><u>Horisontale lyn</u></b></p> <p>&lt; hr / &gt;-tag ingevoeg tussen tabel en 'Upcoming School Events' ✓  [ Aanvaar ook &lt; hr width = "100%" / &gt; ]</p>	1	
<b>5_SchoolEvents</b>			
5.6	<p><b><u>Liggaam (Body text)</u></b></p> <p>Font-tipe van hele liggaam verander na Comic Sans MS:  &lt; body &gt;  &lt; font . . . <u>face = "Comic Sans MS"</u> ✓ &gt;</p>	1	
5.7	<p><b><u>Prentjie van verkyker</u></b></p> <p>Vertoon links op bladsy:  &lt; p align = "<u>left</u>" ✓ &gt;  &lt; img src = "binoculars.jpg" &gt;  &lt; / p &gt;  [ Nasien: omsluitende &lt;p&gt;-tags kan ook heeltemal verwyder wees ]</p>	1	
5.8	<p><b><u>Tabel</u></b></p> <p>Agtergrondkleur verander na ligte groen:  &lt; table . . . <u>bgcolor = "lightgreen"</u> ✓ . . . &gt;</p> <p>Afstand tussen selrame verander na 10 beeldpunte:  &lt; table . . . . . <u>cellspacing = "10"</u> ✓ . . . &gt;</p> <p>Teks 'Event' as 'n tabelopskrif-element geformateer:  &lt; <u>th</u> &gt;Event&lt; / <u>th</u> &gt; ✓</p>	3	
5.9	<p><b><u>Hiperskakel</u></b></p> <p>Teks 'Groenkloof nature reserve' hyperlinked to URL:  <i>anchor element tags:</i> &lt; a href = xxxxxxxxxxxxxxx &gt; . . . &lt; / a &gt; ✓  URL-skakel (xxxx): <a href="http://www.footprint.co.za/groenkloof.htm">http://www.footprint.co.za/groenkloof.htm</a> ✓  Teks 'Groenkloof nature reserve' tussen begin / eind-tags ✓</p> <pre>&lt; tr &gt;   &lt; td &gt;8 Sept&lt; / td &gt;   &lt; td &gt;Gr 10 field trip to &lt; a href = http://www.footprint.co.za/groenkloof.htm &gt;     Groenkloof nature reserve&lt; / a &gt;&lt; / td &gt; &lt; / tr &gt;</pre>	3	
<b>TOTAAL</b>		<b>20</b>	